


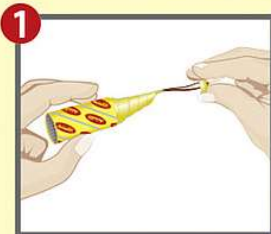

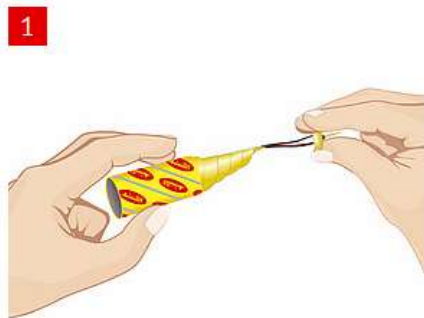
## Gebrauchsanleitung

1. Den aufgerollten Leimstreifen mit Hilfe der roten Schlaufe unter vorsichtigem Drehen aus der handwarmen Hülse ziehen.
2. Mit der Reißzwecke den Fliegenfänger an der Zimmerdecke aufhängen. Ein Fliegenfänger ist ausreichend für einen 8 – 10 m<sup>2</sup> großen Raum und bleibt ca. 8 Wochen lang wirksam.

Aufgrund der starken Klebewirkung nicht in Reichweite von Kindern und Haustieren aufhängen.

Verunreinigungen durch den Leim lassen sich mit Wasch- oder Reinigungsbenzin entfernen.

**Entsorgung:** Die Fliegenfänger können über den Hausmüll entsorgt werden. Die Faltschachtel der Wertstoffsammlung zuführen.



Spiralförmige Leimfalle aus Papier, Harzen und Ölen zum Fangen von Fliegen

- ✓ **Giftfrei**
- ✓ **Zum Einsatz in allen Wohn- und Arbeitsräumen**
- ✓ **Hohe Klebekraft**
- ✓ **Wirkdauer: max. 8 Wochen pro Fliegenfänger**

### Wirkungsweise

Der Aeroxon Fliegenfänger ist eine seit Jahrzehnten bewährte, umweltfreundliche Fliegenfalle. Durch die Spiralförmigkeit und die spezielle, giftfreie Leimmischung des Fliegenfängers werden Fliegen angelockt und sicher auf der Fangfläche festgehalten.

### Anwendung

- 1 Der Fliegenfänger sollte vor dem Herausziehen handwarm sein. Reißnagel in die rote Schlaufe legen und mit einer Hand festhalten. Anschließend den Fliegenfänger sehr langsam und unter leichten Drehbewegungen vorsichtig aus der Hülse ziehen. Die leere Hülse verbleibt am Fliegenfänger.
- 2 Mit dem Reißnagel den Fliegenfänger an der Zimmerdecke aufhängen. Direktes Sonnenlicht und Zugluft vermeiden. Nicht über Betten, Sitzgelegenheiten oder technischen Geräten aufhängen. Ein Fliegenfänger ist ausreichend für einen 8–10 m<sup>2</sup> großen Raum und bleibt ca. 8 Wochen lang wirksam.